

## Italia 2030: un Paese in via di sviluppo sostenibile

*Roma, 14 ottobre 2021, ore 10.00*

Walter Vitali

Co-coordinatore del gruppo di lavoro sul Goal 11 di ASviS

## 1. I territori e lo sviluppo sostenibile

- 1.1. La territorializzazione degli SDGs nell'esperienza internazionale: le VLR dell'ONU e ritratto di 10 città europee
- 1.2. Lo stato di attuazione delle Strategie regionali per lo sviluppo sostenibile
- 1.3. Lo stato di attuazione delle Agende metropolitane per lo sviluppo sostenibile
- 1.4. Co-progettazione e coinvolgimento della cittadinanza
- 1.5. BES e SDGs per la programmazione dei Comuni
- 1.6. L'aggiornamento della Strategia nazionale per lo sviluppo sostenibile

## 2. Il posizionamento dell'Italia rispetto agli Obiettivi per lo sviluppo sostenibile nel 2021 e in termini prospettici

## 3. Disuguaglianze territoriali

- 3.1. Introduzione
- 3.2. Mezzogiorno
- 3.3. Le politiche di coesione e il nuovo Accordo di partenariato 2021-2027
- 3.4. Aree interne e montagna

(Continua)

(Continua)

3.5 Stato di attuazione dei programmi per la rigenerazione urbana

3.6. I territori e gli SDGs. Confronto tra aree urbane, territori intermedi, aree interne e montagna

**4. Rischi naturali e rischi antropici**

**5. Le Regioni.**

**6. Il posizionamento di Province e Città metropolitane rispetto agli SDGs**

**7. Le Città metropolitane e le città medie verso gli Obiettivi di sviluppo sostenibile**

**8. Le proposte dell'ASviS per uno sviluppo sostenibile di città e territori**

**9. Le buone pratiche**

# LA POSIZIONE DELL'ITALIA RISPETTO AI TARGET AL 2030 (1)

SDG	INDICATORE E TARGET	VALORE ULTIMO ANNO DISPONIBILE	BREVE PERIODO	LUNGO PERIODO	FONTE	METODOLOGIA
Target 1.2	Entro il 2030 ridurre del 20% il numero di persone a rischio di povertà o esclusione sociale rispetto al 2019	15.388 migliaia di persone (2019)	:	↓	Pilastro europeo dei diritti sociali	A
Target 2.4	Entro il 2030 ridurre del 20% l'utilizzo di fertilizzanti distribuiti in agricoltura rispetto al 2019	2,2 quintali per ettari (2019)	↓	↑	Strategia europea dal produttore al consumatore	A
Target 2.4	Entro il 2030 raggiungere la quota del 25% di SAU investita da coltivazioni biologiche	15,8 % (2019)	↑	:	Strategia europea dal produttore al consumatore	A
Target 3.4	Entro il 2025 ridurre del 25% la probabilità di morire per le malattie non trasmissibili rispetto al 2013	9,0 % (2018)	:	↗	Organizzazione mondiale della sanità	A
Target 3.6	Entro il 2030 dimezzare i morti per incidenti stradali rispetto al 2019	2.395 morti (2020)	↑	↑	Una mobilità sostenibile per l'Europa: sicura, interconnessa e pulita	A
Target 4.1	Entro il 2030 ridurre al di sotto della quota del 15% gli studenti che non raggiungo il livello sufficiente di competenza numerica (18-19 anni)	51,0 % (2021)	:	:	Spazio europeo dell'istruzione	A
Target 4.1	Entro il 2030 ridurre al di sotto della quota del 15% gli studenti che non raggiungo il livello sufficiente di competenza alfabetica (18-19 anni)	43,9 % (2021)	:	:	Spazio europeo dell'istruzione	A
Target 4.1	Entro il 2030 ridurre al di sotto della quota del 9% l'uscita precoce dal sistema di istruzione e formazione (18-24 anni)	13,1 % (2020)	↗	↑	Spazio europeo dell'istruzione	A
Target 4.2	Entro il 2030 raggiungere la quota del 96% della partecipazione alla scuola d'infanzia (4-5 anni)	94,8 % (2019)	↓	:	Spazio europeo dell'istruzione	A
Target 5.5	Entro il 2030 dimezzare il gap occupazionale di genere rispetto al 2020	72,6 femmine/maschi (2020)	↘	↗	Pilastro europeo per i diritti sociali	A
Target 5.5	Entro il 2030 raggiungere la parità di genere negli occupati specializzati ICT	18,7 femmine/maschi (2020)	↘	↓	Bussola digitale 2030: Decennio digitale europeo	A

PARTNER

MEDIA PARTNER

CON LA COLLABORAZIONE DI

PARTNER ISTITUZIONALI

# LA POSIZIONE DELL'ITALIA RISPETTO AI TARGET AL 2030 (2)

Target 6.3	Entro il 2027 garantire lo stato di qualità ecologica elevata o buona per tutti i corpi idrici superficiali	41,7 % (2015)	:	:	Direttiva quadro sulle acque	A
Target 6.4	Entro il 2030 raggiungere la quota del 90% dell'efficienza delle reti di distribuzione dell'acqua potabile	58,0 % (2018)	↓	↓	Giudizio esperti ASviS	B
Target 7.2	Entro il 2030 raggiungere la quota del 40% di energia da fonti rinnovabili	20,0 % (2020)	↘	↑	Nuova direttiva europea sulle energie rinnovabili	A
Target 7.3	Entro il 2030 ridurre del 14,4% i consumi finali lordi di energia rispetto al 2019	107,5 milioni di TEP (2020)	↑	:	Revisione della Direttiva sull'efficienza energetica	A
Target 8.5	Entro il 2030 raggiungere la quota del 78% del tasso di occupazione (20-64 anni)	62,6 % (2020)	↘	↘	Pilastro europeo per i diritti sociali	A
Target 8.6	Entro il 2030 ridurre la quota dei NEET al di sotto del 9% (15-29 anni)	23,3 % (2020)	↘	↓	Pilastro europeo per i diritti sociali	A
Target 9.1	Entro il 2050 raddoppiare la quota del traffico merci su ferrovia rispetto al 2019	11,9 % (2019)	↓	↗	Strategia per una mobilità sostenibile e intelligente	A
Target 9.5	Entro il 2030 raggiungere la quota del 3% del PIL dedicato alla ricerca e sviluppo	1,5 % (2019)	↘	↘	Area europea per la ricerca	A
Target 9.c	Entro il 2026 garantire a tutte le famiglie la copertura della rete Gigabit	30,0 (2020)	↗	:	Italia a 1 Giga	A
Target 10.4	Entro il 2030 ridurre la disuguaglianza del reddito netto (S80/S20) ai livelli osservati nel migliore dei Paesi europei	6,1 S80/S20 (2020)	↘	↓	Confronto con il migliore dei Paesi europei (Francia)	C
Target 11.2	Entro il 2030 aumentare del 26% i posti-km per abitante offerti dal trasporto pubblico rispetto al 2004	4.624 posti-km/abitante (2019)	↘	↓	Indicazione metodologia Eurostat	E

PARTNER

MEDIA PARTNER

CON LA COLLABORAZIONE DI

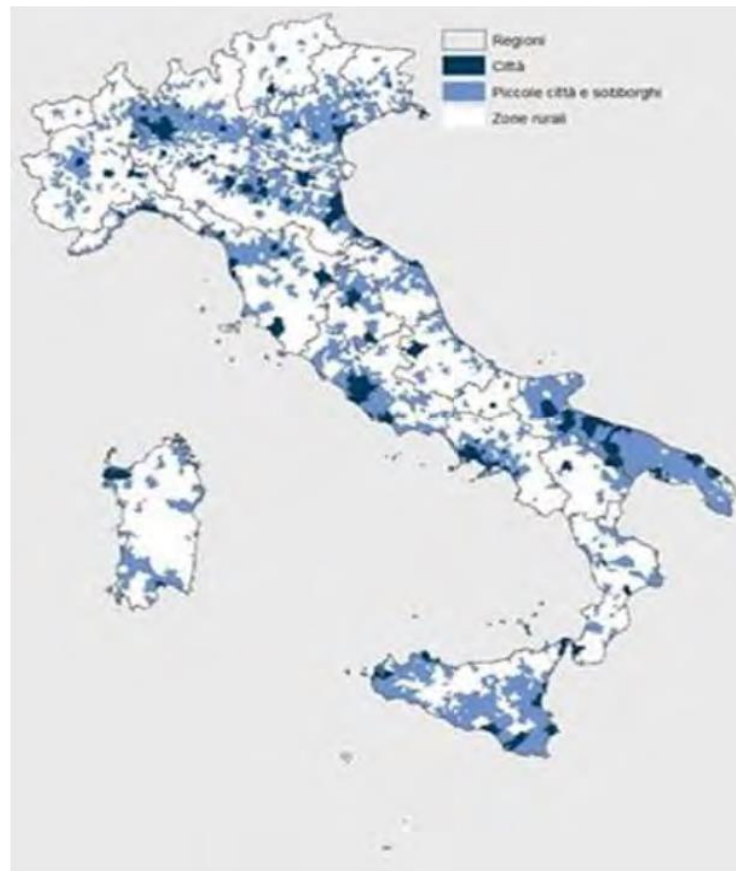
PARTNER ISTITUZIONALI

# LA POSIZIONE DELL'ITALIA RISPETTO AI TARGET AL 2030 (3)

Target 11.6	Entro il 2030 ridurre i superamenti del limite di PM10 al di sotto di 3 giorni l'anno	83 giorni (2019)	↘	↘	Organizzazione mondiale della sanità	A
Target 12.5	Entro il 2030 raggiungere la quota del 60% del tasso di riciclaggio dei rifiuti urbani	51,3 % (2019)	↗	↗	Pacchetto europeo sull'economia circolare	A
Target 13.2	Entro il 2030 ridurre le emissioni di CO <sub>2</sub> e di altri gas climalteranti del 55% rispetto al 1990	6,6 tonn di CO <sub>2</sub> equivalente pro-capite (2020)	↘	↗	Legge europea per il clima	A
Target 14.4	Entro il 2030 azzerare il sovrasfruttamento degli stock ittici	92,7 % (2018)	↘	↘	Strategia europea sulla biodiversità	A
Target 14.5	Entro il 2030 raggiungere la quota del 30% delle aree marine protette	1,7% (2019)	:	↘	Strategia europea sulla biodiversità	A
Target 15.3	Entro il 2050 azzerare l'aumento del consumo di suolo annuo	8,7 ettari annui consumati per 100.000 abitanti (2020)	↘	:	Tabella di marcia verso un'Europa efficiente nell'uso delle risorse	A
Target 15.5	Entro il 2030 raggiungere la quota del 30% delle aree terrestri protette	10,5% (2019)	:	:	Strategia europea sulla biodiversità	A
Target 16.3	Entro il 2030 azzerare il sovraffollamento negli istituti di pena	105,5 % (2020)	↘	↗	Giudizio esperti ASVIS	B
Target 16.7	Entro il 2030 ridurre la durata media dei procedimenti civili ai livelli osservati nella migliore delle regioni italiane	419 giorni (2020)	↘	:	Confronto con il best performer regionale (Piemonte)	D
Target 17.2	Entro il 2030 raggiungere la quota dello 0,7% del RNL destinata all' Aiuto Pubblico allo Sviluppo	0,2% (2020)	↘	↘	Consenso europeo sullo sviluppo	A

- ✓ Andamento **positivo per 7 Target** (2.4 Coltivazioni biologiche, 3.4, 3.6, 4.1 Uscita precoce sistema istruzione, 7.3, 9.c e 12.5), **negativo per 15 Target** (1.2, 4.2, 5.5 Parità di genere occupati specializzati ICT, 6.4, 8.5, 8.6, 9.5, 10.4, 11.2, 11.6, 14.4, 14.5, 15.3, 16.7 e 17.2), **discordante breve-lungo periodo per 6** (2.4 Fertilizzanti, 5.5 Parità di genere occupazione, 7.2, 9.1, 13.2 e 16.3). **Mancano i dati in serie storica per 4 Target** (4.1 Competenze studenti, 6.3 e 15.5).
- ✓ **L'Italia è in una situazione critica che può avere conseguenze gravi (Rapporto ASVIS 2021).**

# I COMUNI PER GRADO DI URBANIZZAZIONE (EUROSTAT DATA BASE DEGURBA)

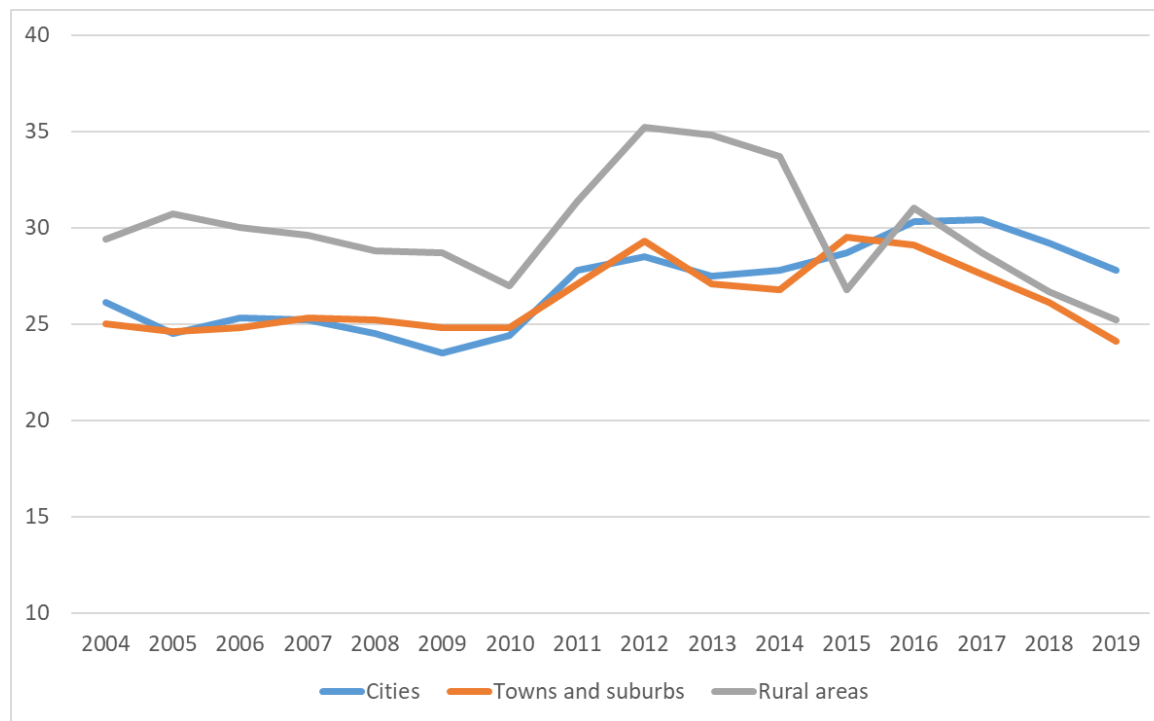


Fonte: Istat, *Rapporto sul territorio*, 2020

# I COMUNI PER GRADO DI URBANIZZAZIONE (EUROSTAT DATA BASE DEGURBA) (2)



**Target 1.2 – Entro il 2030 ridurre del 20% il numero di persone a rischio povertà o esclusione sociale rispetto al 2019**



Valutazione andamento	Freccia breve periodo	Freccia lungo periodo
Cities	↑	↓
Towns and suburbs	↓	↓
Rural areas	↑	↗

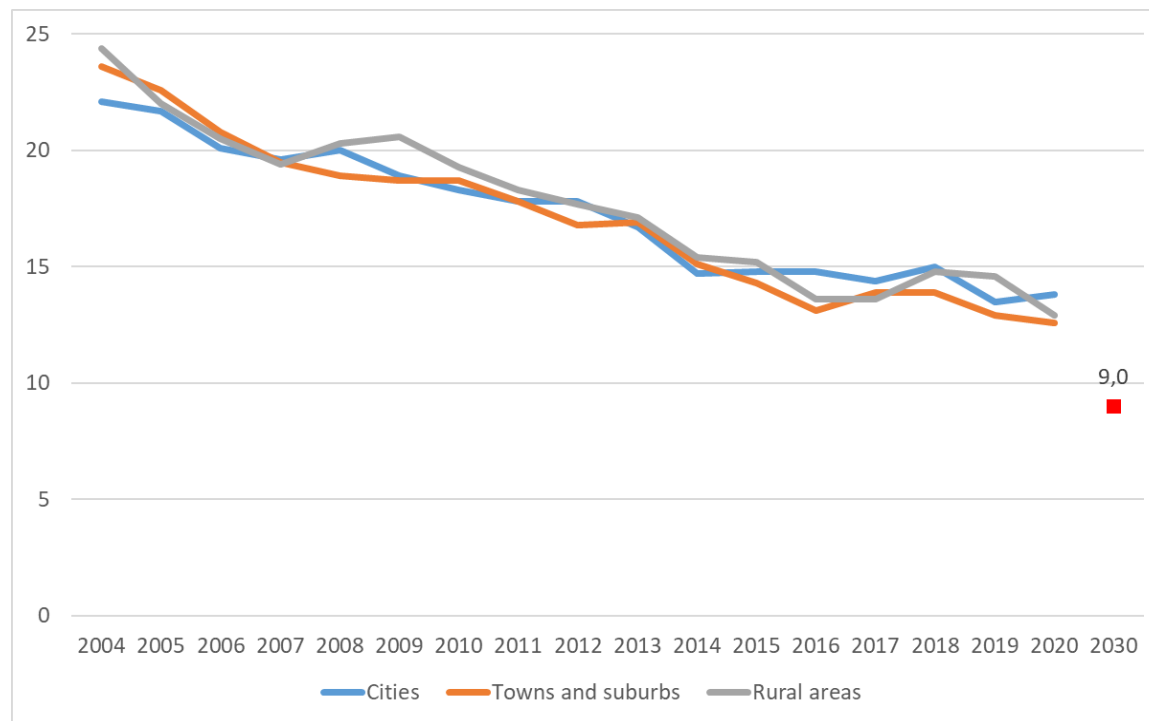
Fonte Obiettivo: Pilastro europeo dei diritti sociali. Fonte dati: Eurostat. Unità di misura: %.



# I COMUNI PER GRADO DI URBANIZZAZIONE (EUROSTAT DATA BASE DEGURBA) (3)



**Target 4.1 – Entro il 2030 ridurre al di sotto della quota del 9% l'uscita precoce dal sistema di istruzione e formazione (18-24 anni)**



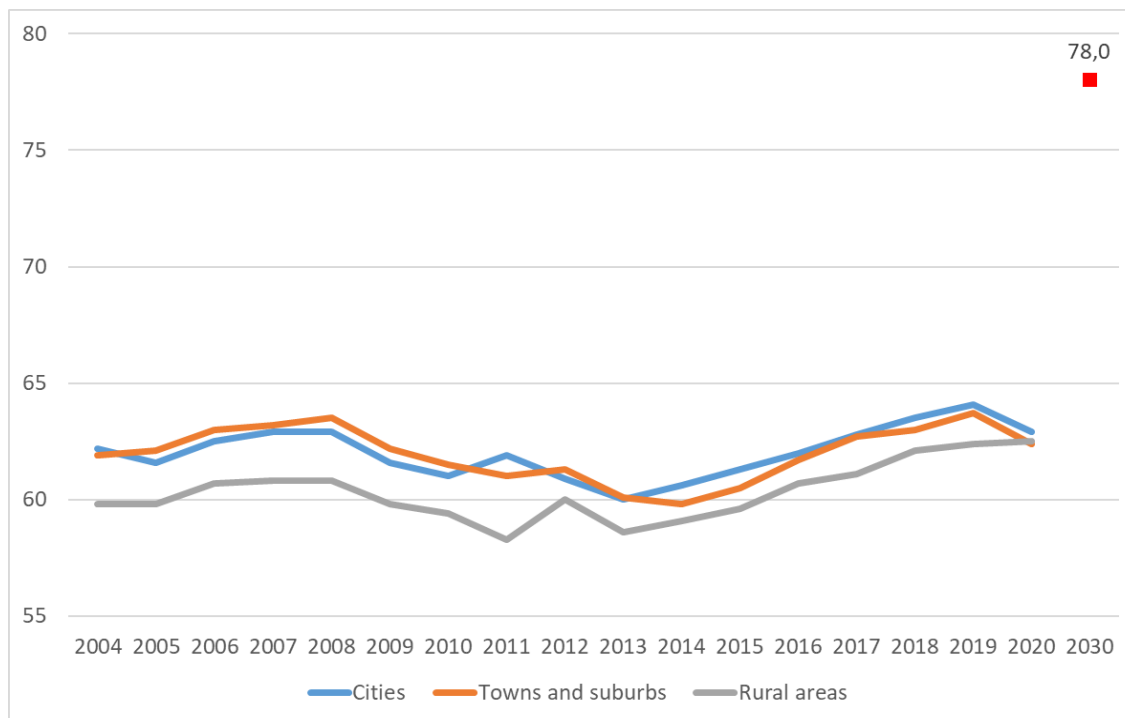
Valutazione andamento	Freccia breve periodo	Freccia lungo periodo
Cities	↘	↗
Towns and suburbs	↗	↗
Rural areas	↗	↗

Fonte Obiettivo: Spazio europeo dell'istruzione. Fonte dati: Eurostat. Unità di misura: %.

# I COMUNI PER GRADO DI URBANIZZAZIONE (EUROSTAT DATA BASE DEGURBA) (4)



**Target 8.5 – Entro il 2030 raggiungere la quota del 78% del tasso di occupazione (20-64 anni)**



Valutazione andamento	Freccia breve periodo	Freccia lungo periodo
Cities	↘	↘
Towns and suburbs	↘	↘
Rural areas	↘	↘

Fonte Obiettivo: Pilastro europeo dei diritti sociali. Fonte dati: Istat. Unità di misura: %.